

Ist das Mathestudium etwas für Dich?

Mathe ist genau das Richtige für alle Interessierten, Motivierten und Talentierte! Stellst du im Mathematikunterricht über den Stoff hinausgehende Fragen? Oder kannst du nicht locker lassen, bis du ein Rätsel gelöst hast? Oder fällt es dir vergleichsweise leicht, Mathematik zu verstehen? **Dann solltest du Mathe studieren!**

Welche mathematischen Studiengänge gibt es?

- Mathematik
- Wirtschaftsmathematik
- Technomathematik
- Lehramt für alle Schulformen und Jahrgangsstufen

Auf der Suche nach weiteren Infos?

Dann besuche unsere Website oder sprich deinen Mathelehrer an, der mit uns für einen Infovortrag an deiner Schule einen Termin vereinbart. Wir freuen uns auf euch!

Noch Fragen? Dann kontaktiere uns!



do-math@math.tu-dortmund.de



0157 372 868 74



0231 755 3085

SUDOKU:

				4			2	
	5		9					
	1							
			8			1		5
2				3				
						9		
4	9				2			
3							6	
			1					

Legende: 1 2 3 4 5 6 7 8 9
W D T M E O H N A

Lösungswort:

do.math

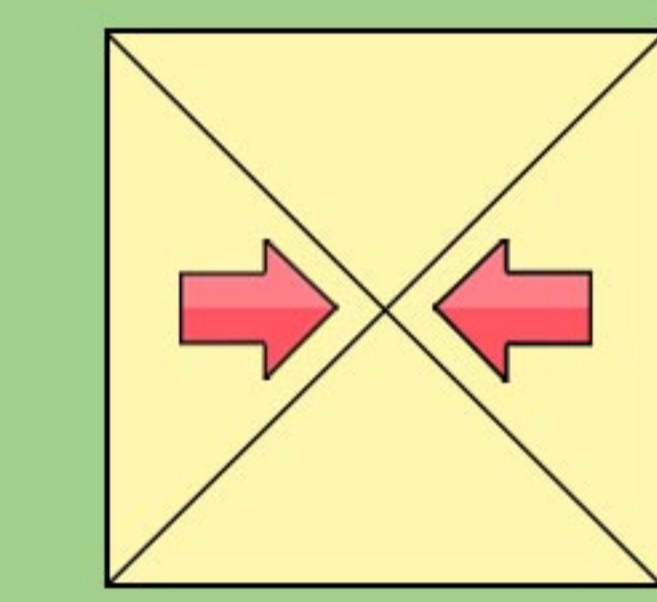
Mathematik Studium






Baue deinen Origami Würfel

Anleitung:



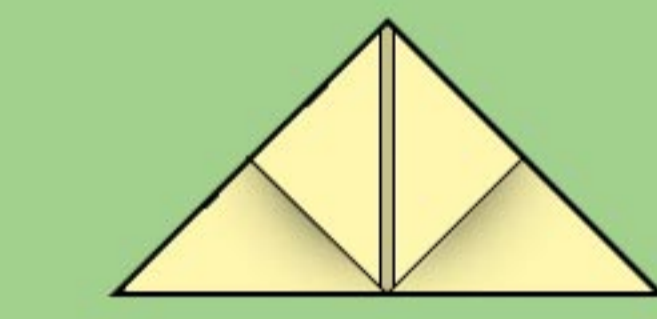
1. Falte und entfalte ein quadratisches Blatt Papier an beiden Diagonalen. Schiebe das Quadrat so zusammen, dass die beiden Pfeile übereinanderliegen. Lege die Dreiecke oben und unten aufeinander.



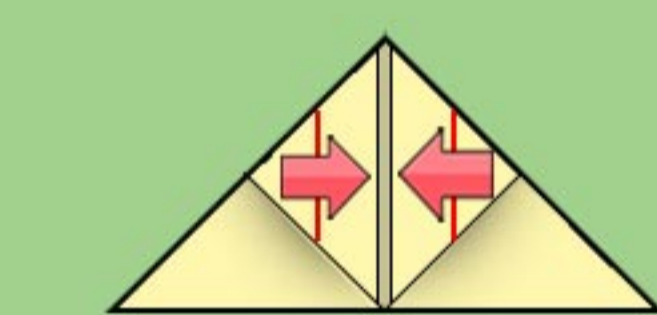
2. Es entsteht ein 'Fliegerdreieck'.



3. Falte die Ecken unten rechts und links zu der Ecke oben Mitte. Die rote Linie ist die Faltlinie.



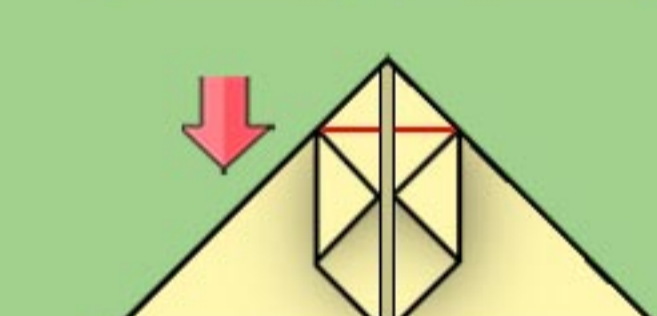
4. Danach müsste das so aussehen.



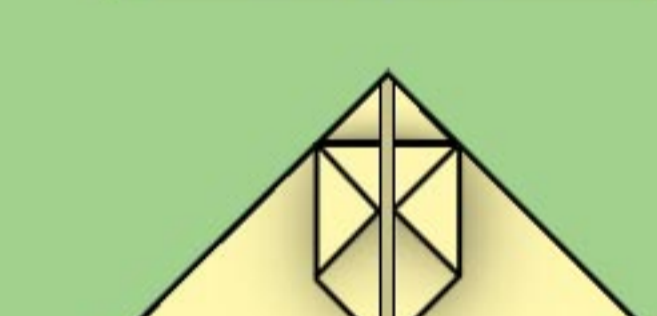
5. Falte die kleinen Dreiecke zur Mitte hin.



6. Danach müsste das so aussehen.



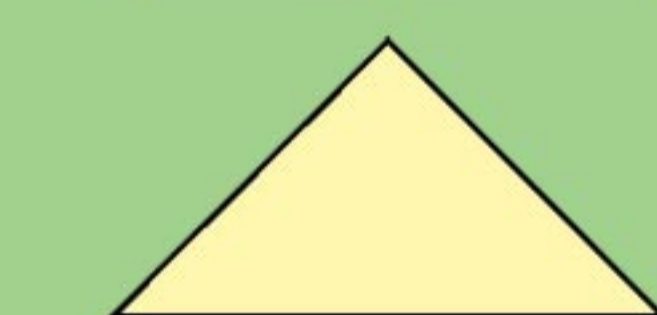
7. Klappe die beiden vorderen kleinen Dreiecke an der roten Linie nach unten.



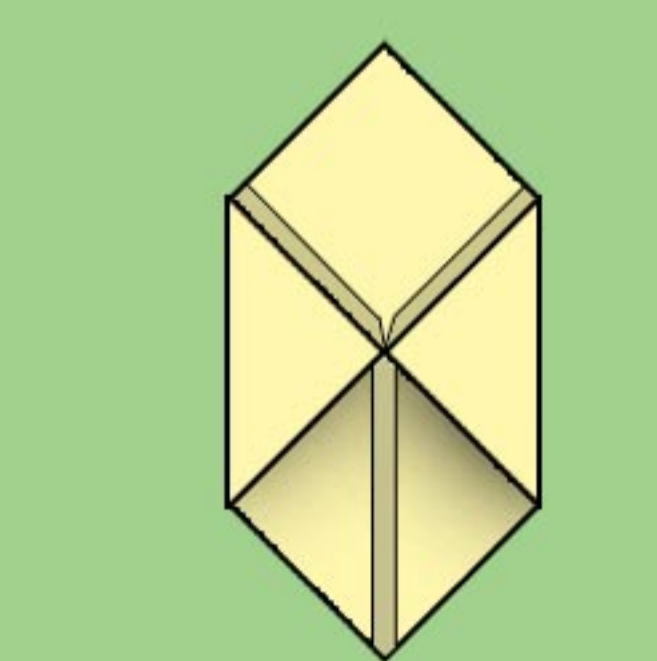
8. Stecke die zuletzt erzeugten Dreiecke in die beiden Taschen rechts und links. Das ist etwas knifflig.



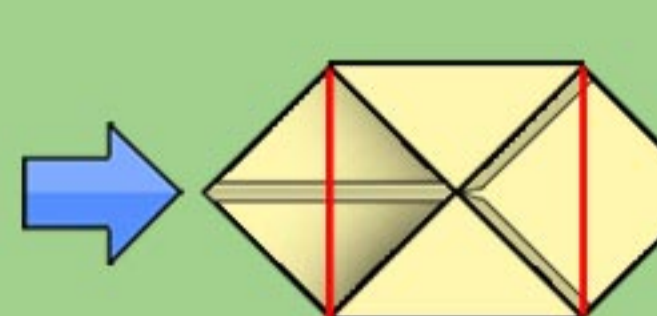
9. Danach müsste das so aussehen.



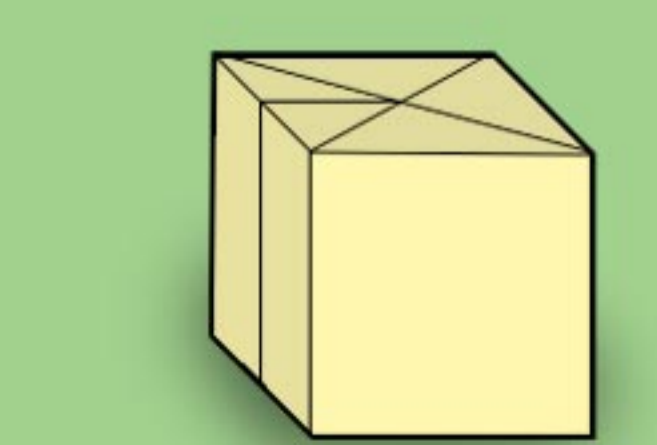
10. Drehe das Gebilde um und führe die Schritte 3 bis 9 durch.



11. Danach müsste das so aussehen.




12. Falte entlang der roten Linien jeweils einmal hin und her. Mache die Faltung rückgängig und puste kräftig von links in den Würfel hinein.



13. Fertig!

fakultät für
mathematik **m!**



do.math




Wirtschaftsmathe

Mathematik

Lehramt

Technomathe



tu technische universität
dortmund